

ESTUDO DE RENDEMENTO DOS DEPUTADOS GALEGOS

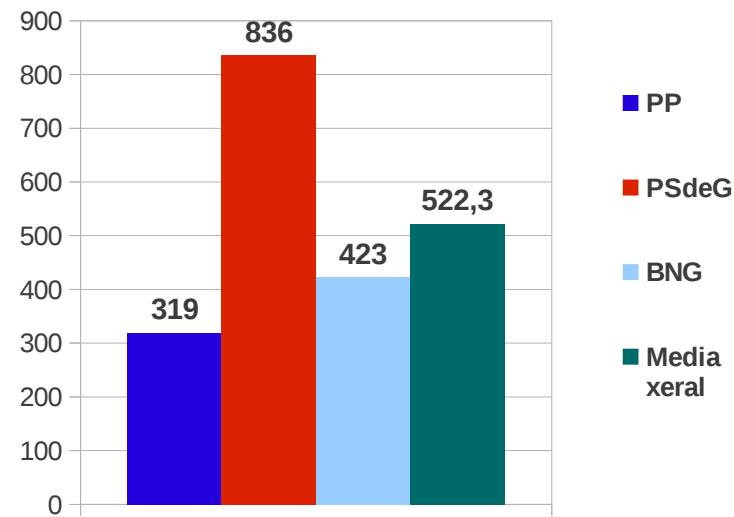
X Lexislatura (desde a acreditación en 20/12/2011 até 12/11/2012 – total: 47 semanas) | Representación galega: PP 15 escanos – PSdeG 6 escanos – BNG 2 escanos

DEPUTADA(O)	PARTIDO E CIRCUNSCRICIÓN	INICIATIVAS					INTERVENCIÓNS														TOTAL E AVALIACIÓN	
		Preguntas		Solicitudes			Subtotal	Proxectos de lei	Reais Decretos -Lei	Proposi- cións de lei	Proposições non de lei		Preguntas orais		Compa- recencias en comisión	Interpela- cións	Mocións	Solicitude de creación de órgaos	Trámites internos	Outras		Subtotal
		Orais	Escritas	Informes	Compa- recencias	Creación de órgaos					En pleno	En comisión	En pleno	En comisión								
Blanco López, José	PSdeG – Lugo	3	318									3									3	324 ★★★
Fernández Davila, M ^a Olaia	BNG – Pontevedra	20	114				9	5	8	3	15		1	80	1	16	1		1		140	274 ★★★★★
Seara Sobrado, Laura Carmen	PSdeG – Ourense	49	154						1		10	2		17							30	233 ★★★★★
Jorquera Caselas, Francisco Xesús (1)	BNG – A Coruña	4	65	1			7	10	1	3	17	2		24		4		2	2		72	142 ★★★★★
Meijón Couselo, Guillermo Antonio	PSdeG – Pontevedra	4	89								2										2	95 ★★
Silva Rego, María del Carmen	PSdeG – Pontevedra	1	86								1	1									2	89 ★★
Cortizo Nieto, Miguel Ángel	PSdeG – A Coruña	12	18				1			1	6	2		17							27	67 ★★★
García Díez, Joaquín María	PP – Lugo	2	7				1			1	4	2		23			1				32	41 ★★
Erias Rey, Antonio	PP – A Coruña		7				2	2			4			24		1					33	40 ★★
González Vázquez, Marta	PP – A Coruña	1	6				1		1	1	3			25		1					32	39 ★★
Pastor Julián, Ana María	PP – Pontevedra						1	2				13		13	4						33	33 ★★★★★
Caamaño Domínguez, Francisco Manuel	PSdeG – A Coruña		22						1	1	2								2		6	28 ★
Vázquez Blanco, Ana Belén	PP – Ourense		15								5			8							13	28 ★
Collarte Rodríguez, Guillermo	PP – Ourense		15				1				2			6							9	24 ●
Delgado Arce, Celso Luis	PP – Ourense	1	15							1	1	1		1				1			5	20 ●
Ruano Gómez, Juan de Dios	PP – A Coruña		6								1			10		1					12	18 ●
Garrido Valenzuela, Irene	PP – Pontevedra		6				1		1		1			7		1	1				12	18 ●
Moraleja Gómez, Tristana María	PP – A Coruña	2	7				1			1	2			2							6	15 ●
Iglesias Fontal, María Olga	PP – Lugo	1	7							1	2	1									4	12 ●
Olano Vela, Jaime Eduardo de	PP – Lugo	1	7									1									1	9 ●
Pérez Insua, Antonio (2)	PP – A Coruña		6											1		1					2	8 ●
Pérez Fernández, Rosana (3)	BNG – A Coruña		4						1	1											3	7 ★★★
Lago Martínez, María Paz	PP – Pontevedra		6								1										1	7 ●
Martín González, Telmo	PP – Pontevedra		6								1										1	7 ●
Fernández de Mesa Díaz del Río, Arsenio (4)	PP – A Coruña																				0	0 s/c
TOTAL		100	986	1	0	0	1086	26	19	14	14	80	28	1	258	5	25	3	3	5	481	1567
% sobre o total		6,4	62,9	0,1	---	---	69,3	1,7	1,2	0,9	0,9	5,1	1,8	0,1	16,5	0,3	1,6	0,2	0,2	0,3	30,7	100,00

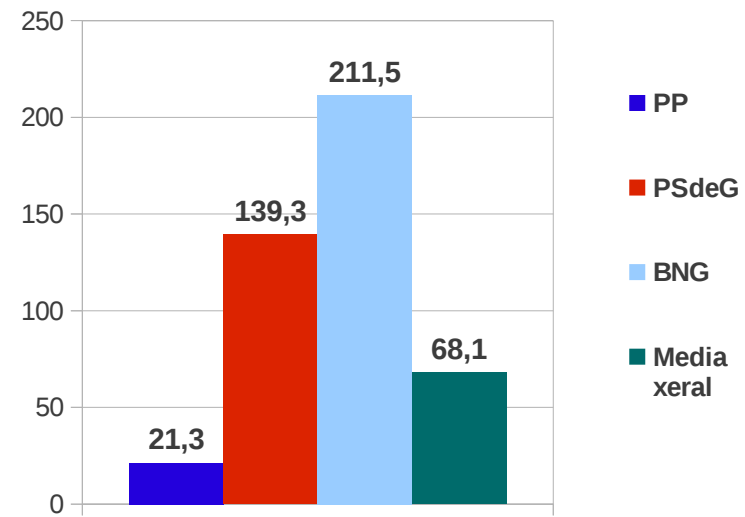
(1) Causou baixa o 30/09/12. (2) Tomou posesión o 11/01/12. (3) Tomou posesión o 09/10/12. (4) Causou baixa o 02/01/12.

Observación importante. A avaliación foi realizada tendo en conta tanto aspectos cuantitativos (nº de iniciativas e intervencións, tempo transcorrido no mandato) como cualitativos (porcentaxe de preguntas orais e de intervencións sobre o total das actividades realizadas, e mais diversificación das actividades). No caso de Ana Pastor, tamén se considerou a súa pertenza ao Goberno español.

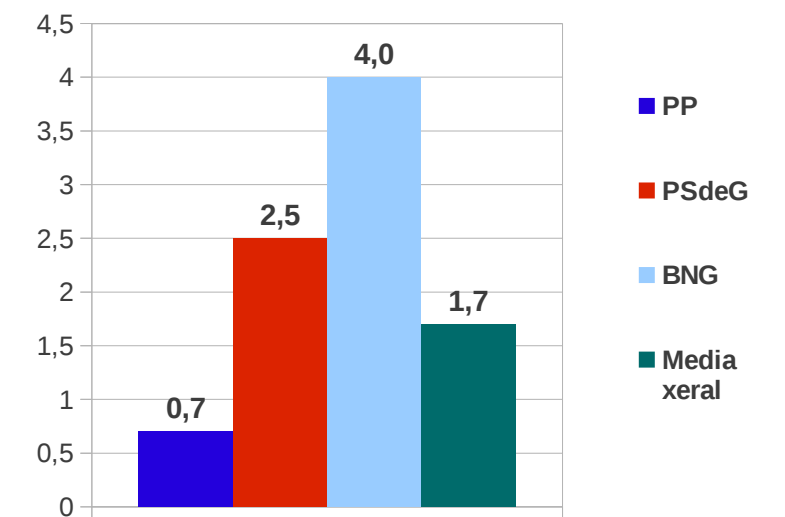
ANÁLISE DOS DATOS POR GRUPOS POLÍTICOS



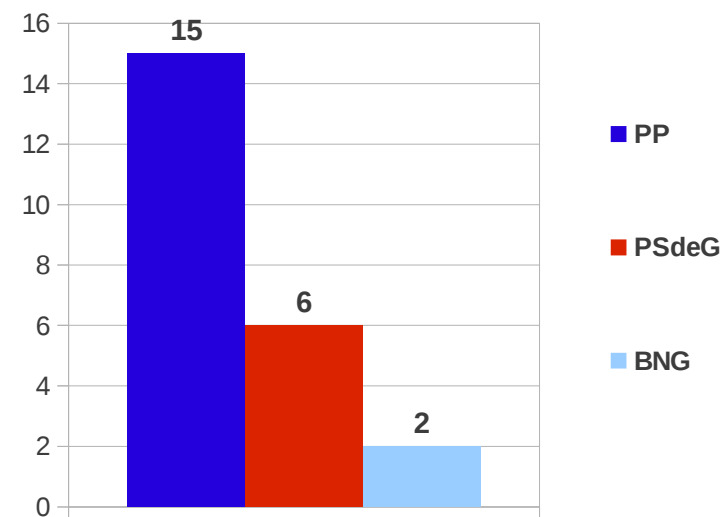
Total de actividades por partido



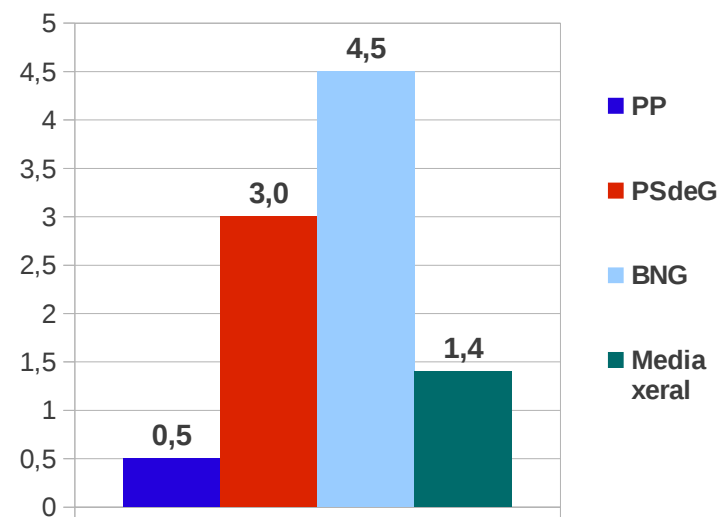
Media de actividades por deputado



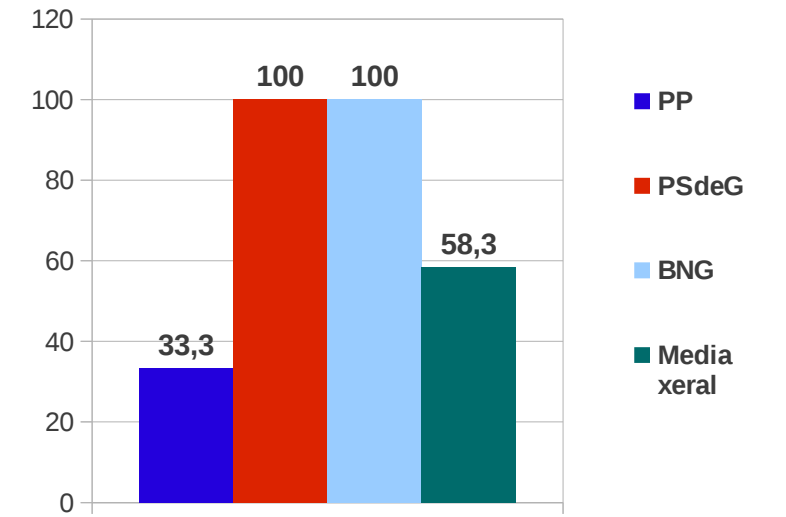
Media de avaliacións por partido



Total de deputados por partido



Media semanal de actividades por deputado



% de deputados que aproban