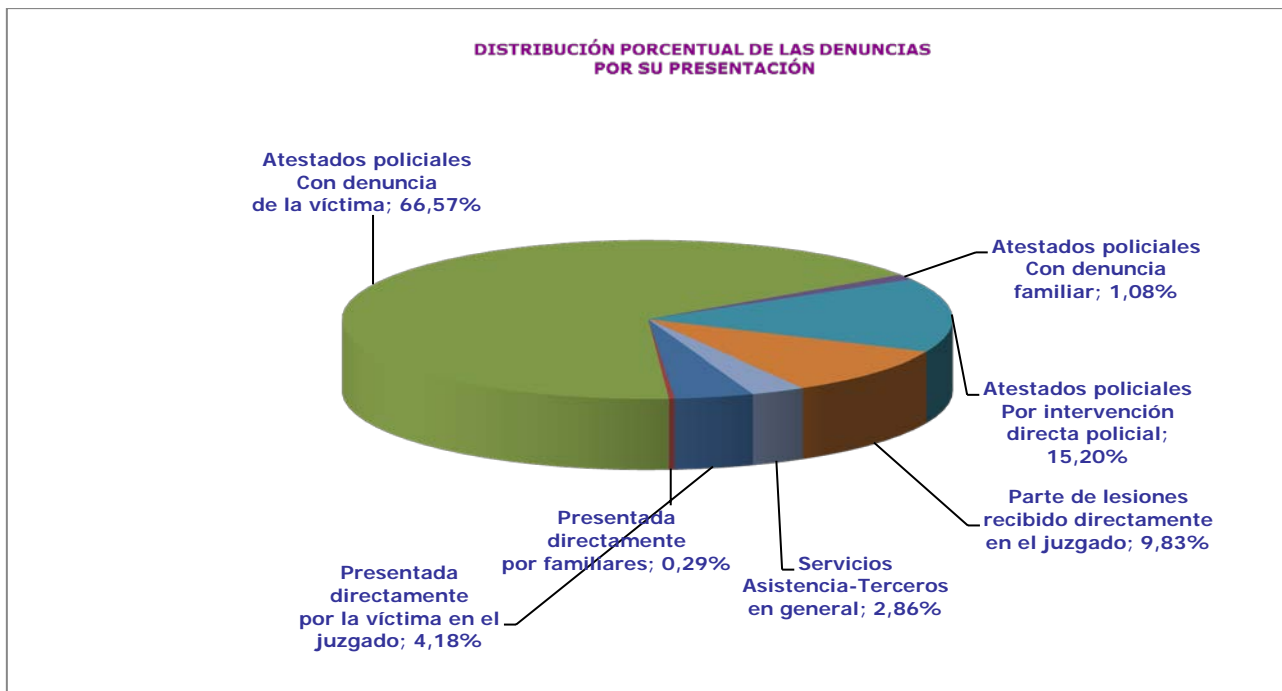


DATOS DE DENUNCIAS, PROCEDIMIENTOS PENALES Y CIVILES REGISTRADOS, ÓRDENES DE PROTECCIÓN Y MEDIDAS DE PROTECCIÓN Y SEGURIDAD SOLICITADAS EN LOS JUZGADOS DE VIOLENCIA SOBRE LA MUJER (JVM)¹ Y SENTENCIAS DICTADAS POR LOS ÓRGANOS JURISDICCIONALES EN ESTA MATERIA EN EL PRIMER TRIMESTRE DEL AÑO 2016

I. JUZGADOS DE VIOLENCIA SOBRE LA MUJER

DATOS DENUNCIAS RECIBIDAS EN EL PRIMER TRIMESTRE DEL AÑO 2016

Total Denuncias	Presentada directamente por víctima en el juzgado	Presentada directamente por familiares	Atestados policiales			Parte de lesiones recibido directamente en el juzgado	Servicios asistencia-Terceros en general
			Con denuncia víctima	Con denuncia familiar	Por intervención directa policial		
33.917	1.418	97	22.579	365	5.156	3.333	969
	4,18%	0,29%	66,57%	1,08%	15,20%	9,83%	2,86%



A partir de 2015 se ha clarificado el concepto de denuncia presentada por la víctima y parte de lesiones, indicando que la información se refiere a los recibidos directamente en los órganos judiciales.

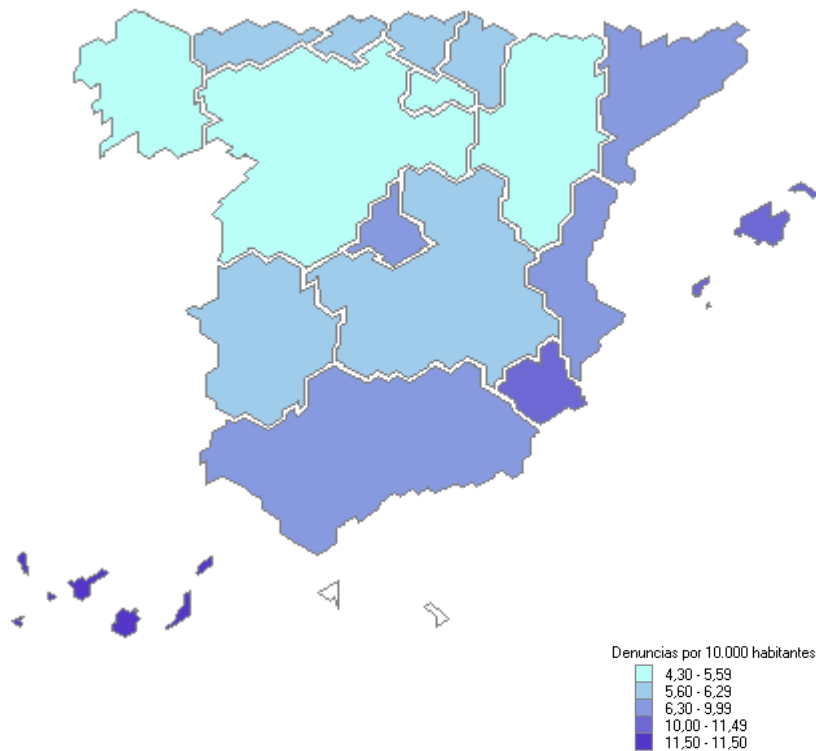
¹ Datos referidos tanto a los Juzgados exclusivos de Violencia sobre la Mujer (106) como a los que compatibilizaron en el conocimiento de esta materia con otras, en número de 355

NACIONALIDAD MUJERES VÍCTIMAS DE VIOLENCIA DE GÉNERO*

ESPAÑOLAS	22.720	70,9%
EXTRANJERAS	9.311	29,1%

(*) Se contabilizan las que aparecen como tales en las denuncias presentadas en el periodo. Hasta 2014 se contabilizaba una víctima por denuncia; a partir del primer trimestre de 2015 se computa el número de mujeres que aparecen como víctimas en las denuncias presentadas en el periodo.

Denuncias por cada 10.000 habitantes



Población a 1 de enero de 2016. Fuente INE

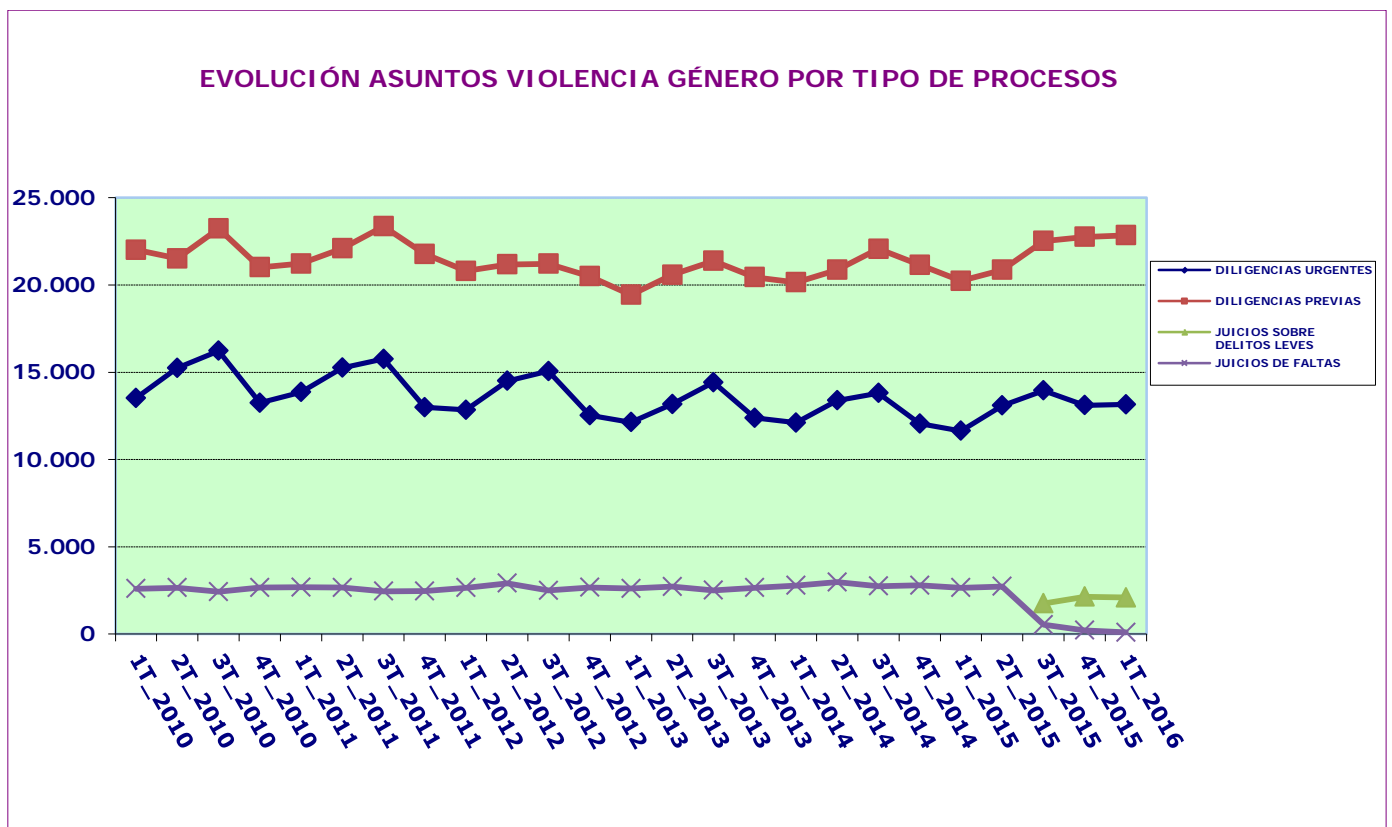
RENUNCIAS DEL TRIMESTRE

Casos en los que la víctima se acoge a la dispensa a la obligación de declarar como testigo. art. 416 L.E.CRIM.en el trimestre	Ratio víctimas que se acogen a la dispensa a la obligación de declarar /mujeres víctimas de violencia de género
4.150	12,96%

NACIONALIDAD MUJERES QUE SE ACOGEN A LA DISPENSA A LA OBLIGACIÓN A DECLARAR COMO TESTIGO. ART. 416 L.E.CRIM.		
ESPAÑOLAS	2.679	64,6%
EXTRANJERAS	1.471	35,4%

ASUNTOS PENALES REGISTRADOS² EN LOS JVM³

	Asuntos Penales	Diligen. Urgentes	Sumarios	Diligen Previas	Proced. Abreviados	Juicios sobre Delitos Leves	Juicios de Faltas	Procesos por aceptación de Decreto	Ley Organica Jurado
Ingresados Directamente	40.543	11.731	76	18.877	7.750	2.004	89	0	16
Ingresados Otros Organos	5.529	1.423	2	3.969	39	88	7	0	1
Total	46.072	13.154	78	22.846	7.789	2.092	96	0	17
		28,55%	0,17%	49,59%	16,91%	4,54%	0,21%	0,00%	0,04%



² Los datos incorporan la transformación que pueden sufrir los asuntos (inicial calificación como diligencias urgentes y posterior transformación a diligencias previas..., así como las relativas a las diferentes fases del procedimiento) por lo que no resultan equivalentes a número de denuncias.

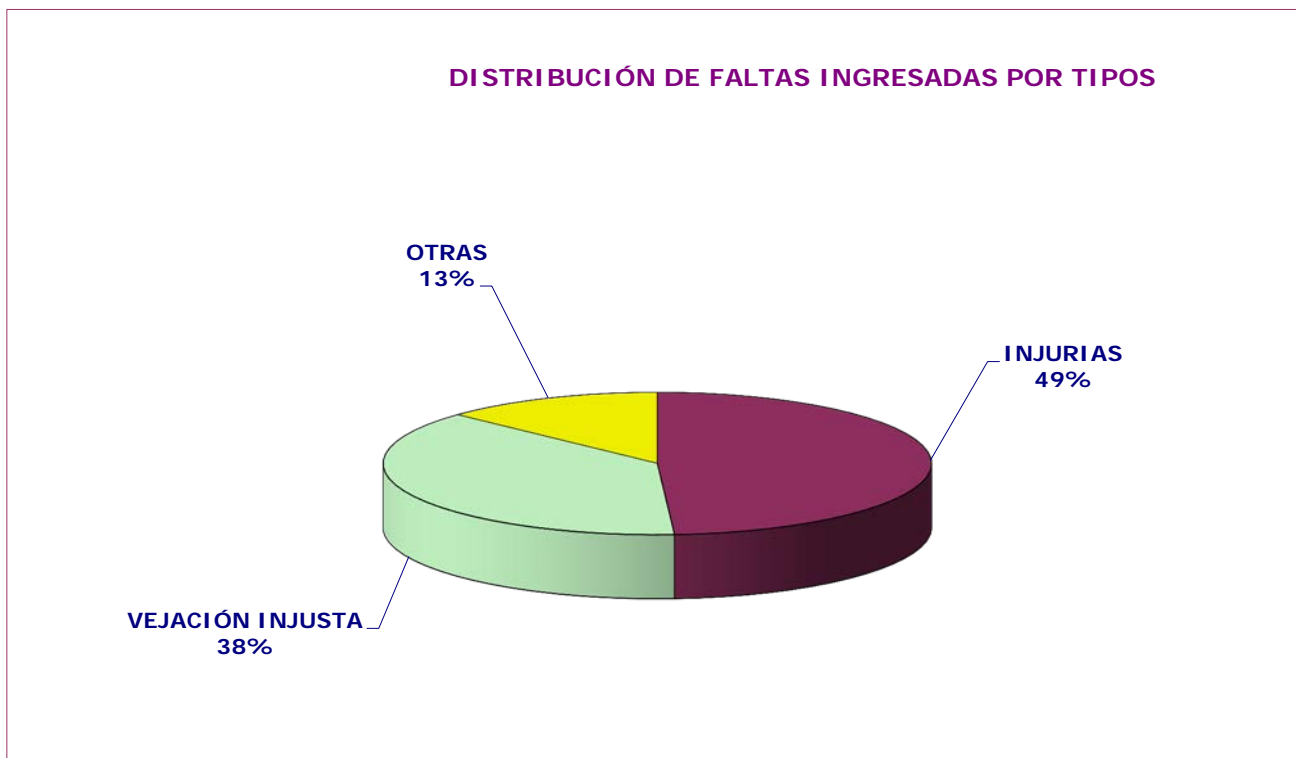
³ En todos estos asuntos penales la víctima es mujer –salvo denuncias cruzadas- y el hecho delictivo ha sido cometido en el ámbito de la pareja o ex pareja.

JUICIOS DE FALTAS Y JUICIOS SOBRE DELITOS LEVES CELEBRADOS EN LOS JUZGADOS DE VIOLENCIA SOBRE LA MUJER

TOTAL JUICIOS SOBRE DELITOS LEVES O FALTAS CELEBRADOS	JUICIOS DE FALTAS DE ENJUICIAMIENTO INMEDIATO	RESTANTES JUICIOS DE FALTAS	DE ENJUICIAMIENTO INMEDIATO DE DELITOS LEVES	RESTANTES DELITOS LEVES	EN PROCESO POR ACEPTACIÓN DE DECRETO
2.146	49	192	852	1.052	1
	2%	9%	40%	49%	0%

DISTRIBUCIÓN FALTAS INGRESADAS POR TIPO

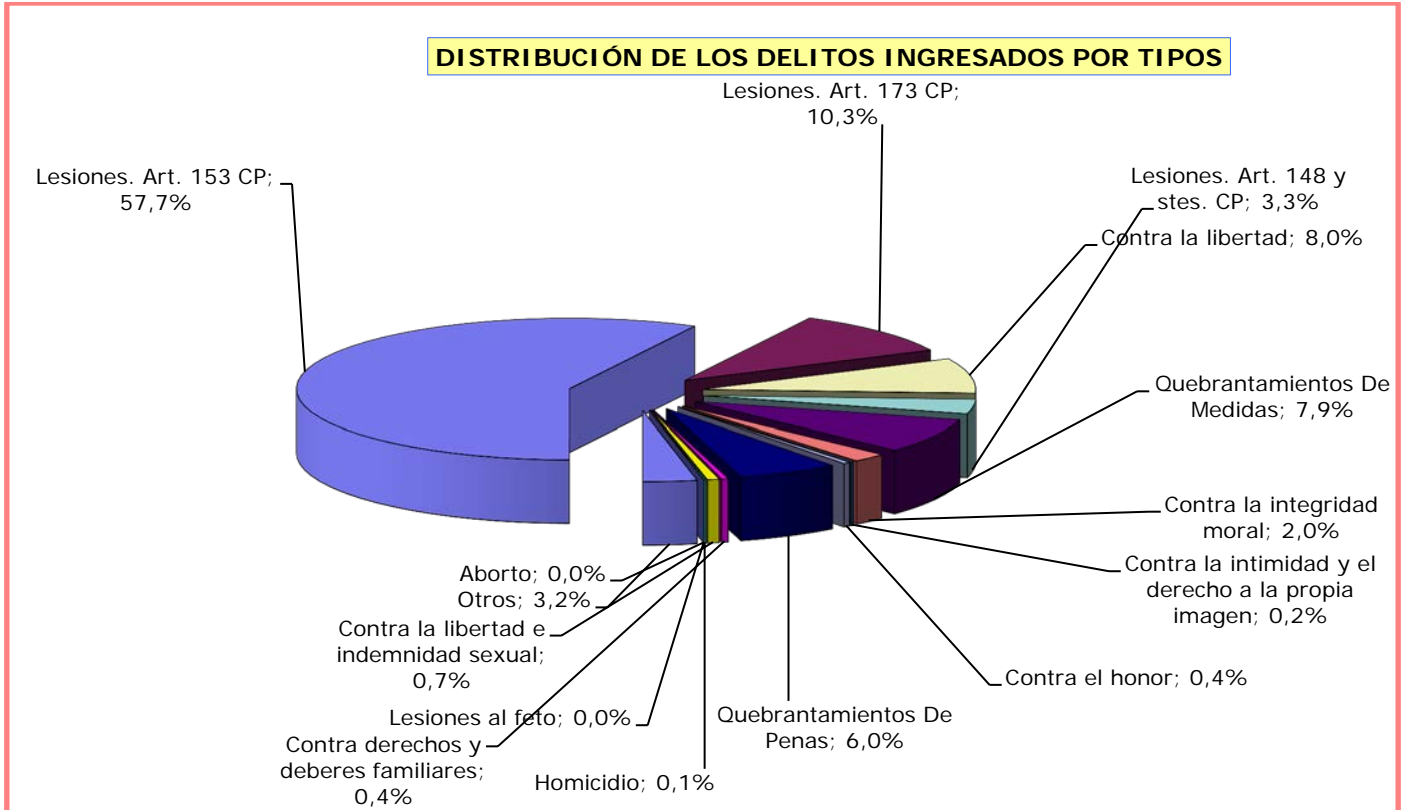
TOTAL	INJURIAS	VEJACION INJUSTA	OTRAS
2.227	1.090	845	292
	49%	38%	13%



TIPO DE DELITOS INSTRUIDOS⁴

	DELITOS	
Lesiones. Art. 153 CP	20.251	57,7%
Lesiones. Art. 173 CP	3.620	10,3%
Contra la libertad	2.812	8,0%
Lesiones. Art. 148 y stes. CP	1.161	3,3%
Quebrantamientos De Medidas	2.757	7,9%
Contra la integridad moral	688	2,0%
...Contra la intimidad y el derecho a ...la propia imagen	72	0,2%
...Contra el honor	123	0,4%
Quebrantamientos De Penas	2.102	6,0%
Contra derechos y deberes familiares	127	0,4%
Contra la libertad e indemnidad sexual	235	0,7%
Homicidio	23	0,1%
Aborto	0	0,0%
Lesiones al feto	1	0,0%
Otros	1.135	3,2%
Total	35.107	

⁴ Corresponde a la precalificación inicial, que tiende, además, a englobar como lesiones el grueso de violencias denunciadas, previa a la acusación que se formule y al pronunciamiento que haga la sentencia.



PERSONAS ENJUICIADAS EN LOS JVM⁵

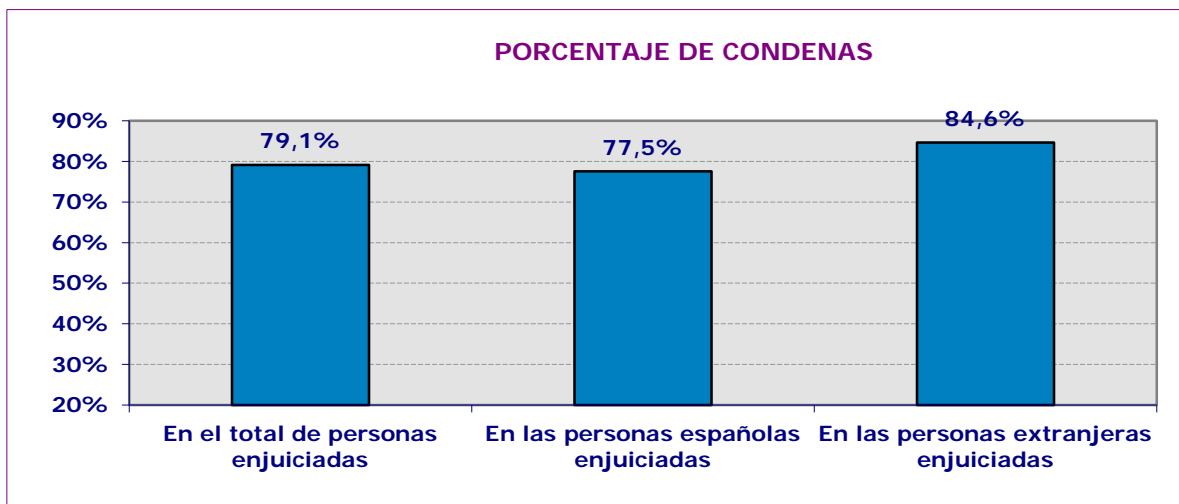
	Personas enjuiciadas Número	PERSONAS CONDENADAS		PERSONAS ABSUELTAS	
		Personas Españolas	Personas Extranjeras	Personas Españolas	Personas Extranjeras
Varones	4.611	2.777	869	806	159
Mujeres	21	12	4	5	0
Total	4.632	2.789	873	811	159

⁵ Referido a juicios de faltas, delitos leves y a sentencias por delito dictadas de conformidad. Las absoluciones, por ello, van referidas a faltas y delitos leves, ya que la sentencia de conformidad es siempre de condena.

PORCENTAJE DE CONDENAS

En el total de personas enjuiciadas	En las personas españolas enjuiciadas	En las personas extranjeras enjuiciadas
79,1%	77,5%	84,6%

Varones enjuiciados	Condenados entre los varones enjuiciados	Condenadas entre las mujeres enjuiciadas
99,5%	79,1%	76,2%



FORMA DE TERMINACIÓN

SENTENCIA ABSOLUTORIA	SENTENCIA CONDENATORIA	SOBRESEIMIENTO LIBRE	SOBRESEIMIENTO PROVISIONAL	ELEVACION AL ORGANO COMPETENTE	OTRAS
949	3.646	1.158	13.126	6.564	6.368
3,0%	11,5%	3,6%	41,3%	20,6%	20,0%

ASUNTOS CIVILES INGRESADOS EN LOS JVM

ASUNTOS CIVILES	DIVORCIOS CONSENSUADOS	DIVORCIOS NO CONSENSUADOS	MEDIDAS PREVIAS	MEDIDAS COETANEAS	GUARDA, CUSTODIA O ALIMENTOS HIJOS NO MATRIMONIALES	OTROS ⁶
4.977	150	1.328	314	751	1.103	1.331
	3,01%	26,68%	6,31%	15,09%	22,16%	26,74%

Se mantiene la baja proporción de los asuntos civiles ingresados respecto de las denuncias penales presentadas.

⁶ Incluye procesos contenciosos, entre otros sobre filiación, maternidad y paternidad, relación paterno filial, nulidades matrimoniales, separación mutuo acuerdo y contenciosas, modificación de medidas o liquidación del régimen económico matrimonial.

DATOS DE ÓRDENES DE PROTECCIÓN Y MEDIDAS DE PROTECCIÓN Y SEGURIDAD SOLICITADAS E INCOADAS EN LOS JUZGADOS DE VIOLENCIA SOBRE LA MUJER⁷

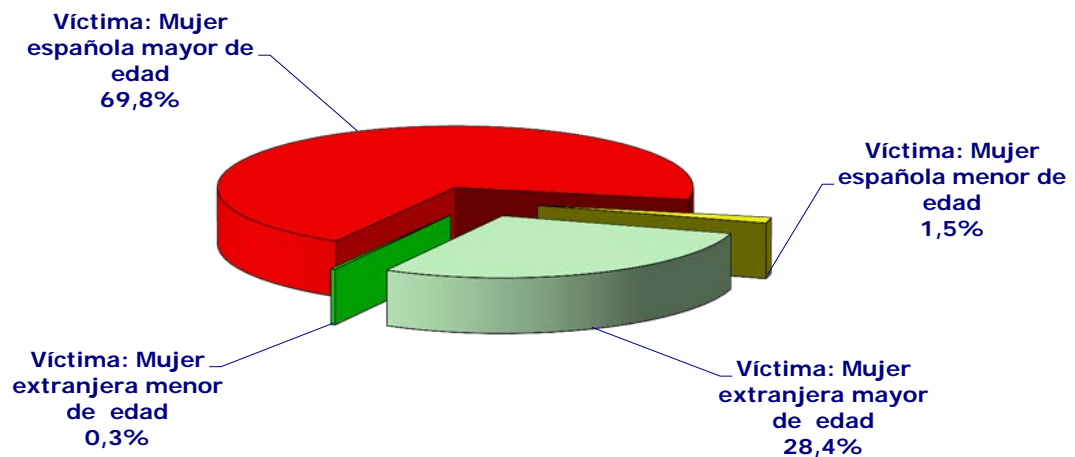
	INCOADAS	INADMITIDAS	ADOPTADAS	DENEGADAS	Ratio Ordenes/Mujeres victimas
ÓRDENES DE PROTECCIÓN					
Artículo 544 TER					
Totales	6.974	284	4.087	2.602	
		4%	59%	37%	

	INCOADAS	INADMITIDAS	ADOPTADAS	DENEGADAS	Ratio Medidas/Mujeres victimas
MEDIDAS DEL Artículo					
544 bis					
Totales	2.145	49	1.652	389	7%
		2%	77%	18%	

⁷ Hasta 2014 se computaban únicamente las órdenes de protección solicitadas al amparo del artículo 544 ter LECrim. A partir del primer trimestre de 2015 se computan tanto éstas como las medidas de protección previstas en el artículo 544 bis LECrim.

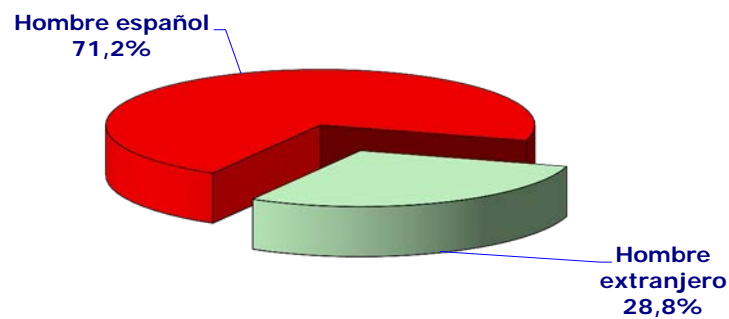
TOTAL ÓRDENES Y MEDIDAS (ARTS.544 BIS Y TER)	MUJERES ESPAÑOLAS	MUJERES EXTRANJERAS	MUJERES MAYOR EDAD	MUJERES MENOR EDAD
9.119	6.499	2.620	8.953	166
	71%	29%	98%	2%

DISTRIBUCIÓN DE LAS ÓRDENES DE PROTECCIÓN Y MEDIDAS DE PROTECCIÓN Y SEGURIDAD POR TIPO DE VÍCTIMA



DENUNCIADOS		
Hombre español	Hombre extranjero	Total
6.491	2.628	9.119
71,2%	28,8%	

DISTRIBUCIÓN DE LAS ÓRDENES DE PROTECCIÓN Y MEDIDAS DE PROTECCIÓN Y SEGURIDAD POR TIPO DE DENUNCIADO



RELACIÓN DE PARENTESCO

CÓNYUGE	EX-CÓNYUGE	REL. AFECTIVA	EX-RELACIÓN AFECTIVA
2.055	1.224	2.566	3.274
23%	13%	28%	36%

ÓRDENES DE PROTECCIÓN SOLICITADAS EN JUZGADOS DE GUARDIA

Se han solicitado ante los Juzgados de Guardia, fuera del horario de audiencia de los Juzgados de Violencia contra la Mujer las siguientes órdenes de protección:

Órdenes solicitadas	Acordadas	Denegadas
1.315	910	405
	69%	31%

VICTIMAS EN LAS ÓRDENES DE PROTECCIÓN SOLICITADAS EN JUZGADOS DE GUARDIA

Mujeres españolas	Mujeres extranjeras	Mujeres mayores de edad	Mujeres menores de edad
981	335	1.288	28
75%	25%	98%	2%

DENUNCIADOS EN LAS ÓRDENES DE PROTECCIÓN SOLICITADAS EN JUZGADOS DE GUARDIA

Hombre español	Hombre extranjero
966	349
73%	27%

TOTAL ÓRDENES DE PROTECCIÓN Y MEDIDAS DE PROTECCIÓN Y SEGURIDAD

Total órdenes y medidas solicitadas	JVM	Juzgados de Guardia
10.434	9.119	1.315
	87%	13%



MEDIDAS JUDICIALES DE PROTECCIÓN, (incluidas todas 554 bis y ter) PENALES DERIVADAS DE LAS ÓRDENES DE PROTECCIÓN Y DE OTRAS MEDIDAS CAUTELARES (De Seguridad y Protección)⁸:

14.517 (De ellas han sido acordadas en el ámbito de la Orden de Protección 9.946, el 69%, y 4.571, el 31%, como Medidas Cautelares).

MEDIDAS PENALES	PRIVATIVAS DE LIBERTAD	SALIDA DE DOMICILIO	ORDEN DE ALEJAMIENTO	PROHIBICIÓN DE COMUNICACIÓN	PROHIBICIÓN VOLVER AL LUGAR	SUSPENSIÓN TENENCIA Y USO ARMAS	OTRAS
OP	168	494	3.803	3.800	661	660	360
MC	183	309	1.604	1.611	411	239	214
% Medidas Penales OP adoptadas sobre total OP adoptadas	4,1%	12,1%	93,1%	93,0%	16,2%	16,1%	8,8%

MEDIDAS JUDICIALES DE PROTECCIÓN, (incluidas todas 554 bis y ter) CIVILES DERIVADAS DE LAS ÓRDENES DE PROTECCIÓN Y DE OTRAS MEDIDAS CAUTELARES (De Seguridad y Protección):

4.417⁹. De ellas 4.206, el 95%, han sido acordadas en el ámbito de la OP y el resto, 211 el 5%, como Medidas Cautelares)

MEDIDAS CIVILES	ATRIBUCIÓN DE LA VIVIENDA	PERMUTA VIVIENDA	SUSPENSIÓN REGIMEN DE VISITAS	SUSPENSIÓN POTESTAD	SUSPENSIÓN GUARDA Y CUSTODIA	PRESTACIÓN DE ALIMENTOS	PROTECCIÓN DEL MENOR PARA EVITAR UN PELIGRO O PERJUICIO	OTRAS
OP	1.217	18	241	38	514	1.423	70	685
MC	49	0	29	2	25	71	2	33
% Medida Civiles adoptada sobre total adoptada	29,8%	0,4%	5,9%	0,9%	12,6%	34,8%	1,7%	16,8%

⁸ Cada resolución puede incorporar más de una medida.

⁹ Se mantiene la baja proporción de las medidas cautelares civiles respecto de las penales.

COMPARATIVA CON EL MISMO PERIODO DEL AÑO ANTERIOR DE LAS MEDIDAS JUDICIALES DE PROTECCIÓN, (incluidas todas 554 bis y ter) CIVILES DERIVADAS DE LAS ÓRDENES DE PROTECCIÓN Y DE OTRAS MEDIDAS CAUTELARES (De Seguridad y Protección):

Año 2015

MEDIDAS CIVILES	ATRIBUCIÓN DE LA VIVIENDA	PERMUTA VIVIENDA	SUSPENSIÓN REGIMEN DE VISITAS	SUSPENSIÓN POTESTAD	SUSPENSIÓN GUARDIA Y CUSTODIA	PRESTACIÓN DE ALIMENTOS	PROTECCIÓN DEL MENOR PARA EVITAR UN PELIGRO O PERJUICIO	OTRAS
OP	950	8	160	10	311	1.147	33	782
MC	83	1	11	3	10	69	4	55
% Medidas Civiles adoptadas sobre total OP adoptadas	19,8%	0,2%	3,3%	0,2%	6,5%	23,9%	0,7%	16,3%

Año 2016

MEDIDAS CIVILES	ATRIBUCIÓN DE LA VIVIENDA	PERMUTA VIVIENDA	SUSPENSIÓN REGIMEN DE VISITAS	SUSPENSIÓN POTESTAD	SUSPENSIÓN GUARDA Y CUSTODIA	PRESTACIÓN DE ALIMENTOS	PROTECCIÓN DEL MENOR PARA EVITAR UN PELIGRO O PERJUICIO	OTRAS
OP	1.217	18	241	38	514	1.423	70	685
MC	49	0	29	2	25	71	2	33
% Medida Civiles adoptada sobre total adoptada	29,8%	0,4%	5,9%	0,9%	12,6%	34,8%	1,7%	16,8%

Evolución

MEDIDAS CIVILES	ATRIBUCIÓN DE LA VIVIENDA	PERMUTA VIVIENDA	SUSPENSIÓN REGIMEN DE VISITAS	SUSPENSIÓN POTESTAD	SUSPENSIÓN GUARDA Y CUSTODIA	PRESTACIÓN DE ALIMENTOS	PROTECCIÓN DEL MENOR PARA EVITAR UN PELIGRO O PERJUICIO	OTRAS
OP	28%	125%	51%	280%	65%	24%	112%	-12%
MC	-41%	-100%	164%	-33%	150%	3%	-50%	-40%

ÓRDENES DE PROTECCIÓN ARTÍCULO 544 TER							
CC.AA.	Incoadas	Inadmitidas	%	Resueltas. Adoptadas	%	Resueltas. Denegadas	%
Andalucía	1.198	37	3%	749	63%	412	34%
Aragón	241	2	1%	186	77%	53	22%
Asturias	205	0	0%	135	66%	69	34%
Baleares	152	0	0%	132	87%	20	13%
Canarias	462	51	11%	262	57%	149	32%
Cantabria	80	0	0%	48	60%	32	40%
Castilla y León	281	0	0%	199	71%	82	29%
Castilla-La Mancha	323	16	5%	260	80%	47	15%
Cataluña	1.292	35	3%	506	39%	751	58%
Valencia	603	8	1%	429	71%	166	28%
Extremadura	154	0	0%	127	82%	27	18%
Galicia	303	4	1%	195	64%	104	34%
Madrid	1.015	14	1%	446	44%	555	55%
Murcia	376	88	23%	249	66%	39	10%
Navarra	82	0	0%	55	67%	27	33%
País Vasco	171	28	16%	78	46%	65	38%
La Rioja	36	1	3%	31	86%	4	11%
España	6.974	284	4%	4.087	59%	2.602	37%

MEDIDAS DEL ARTÍCULO 544 BIS

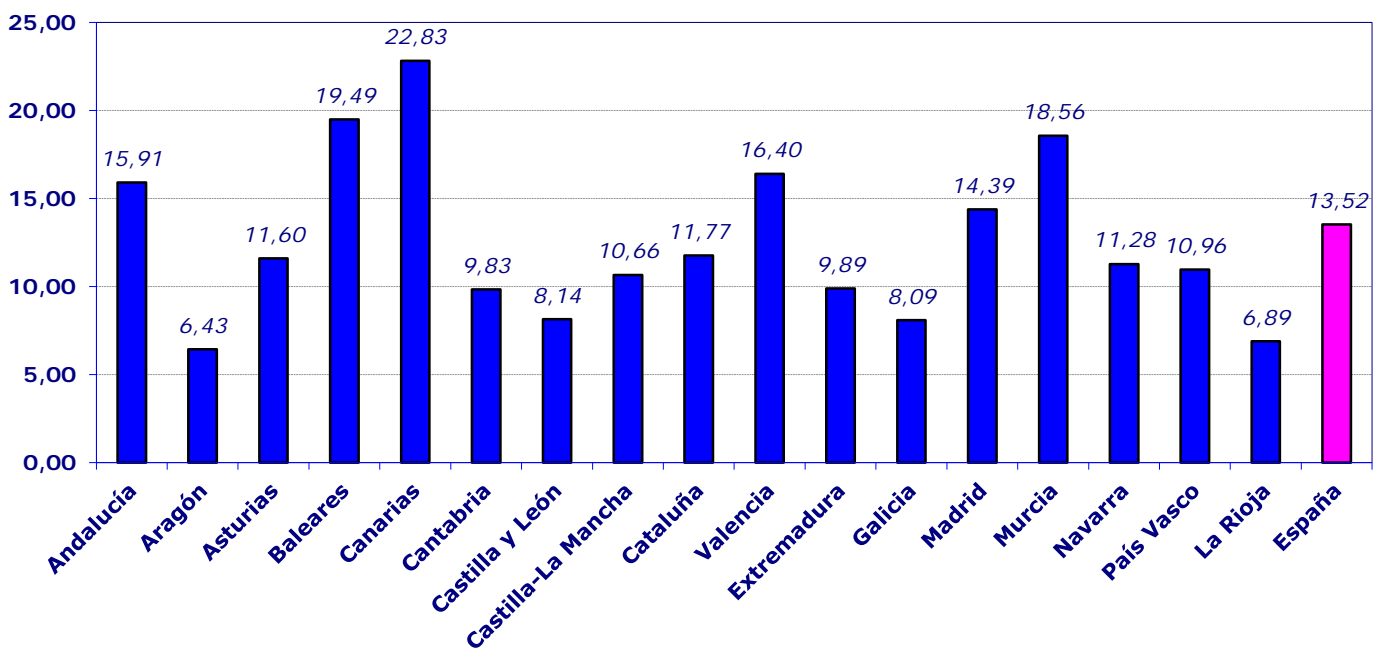
CC.AA.	Incoadas	Inadmitidas	%	Resueltas. Adoptadas	%	Resueltas. Denegadas	%
Andalucía	836	24	3%	650	78%	147	18%
Aragón	51	0	0%	48	94%	3	6%
Asturias	10	0	0%	8	80%	2	20%
Baleares	26	0	0%	24	92%	2	8%
Canarias	109	1	1%	92	84%	16	15%
Cantabria	13	0	0%	11	85%	2	15%
Castilla y León	46	0	0%	31	67%	15	33%
Castilla-La Mancha	55	0	0%	23	42%	6	11%
Cataluña	107	1	1%	56	52%	50	47%
Valencia	415	9	2%	372	90%	34	8%
Extremadura	30	0	0%	17	57%	0	0%
Galicia	67	0	0%	59	88%	8	12%
Madrid	259	0	0%	163	63%	96	37%
Murcia	47	0	0%	46	98%	1	2%
Navarra	10	0	0%	10	100%	0	0%
País Vasco	12	0	0%	11	92%	0	0%
La Rioja	52	14	27%	31	60%	7	13%
España	2.145	49	2%	1.652	77%	389	18%

**MUJERES VÍCTIMAS DE VIOLENCIA DE GÉNERO
y casos en los que la víctima se acoge a la dispensa a la obligación de declarar, PRESENTADAS POR CC.AA.**

**TASA POR CADA 10.000 MUJERES Y
RATIO DE SOLICITUDES DE OP SOBRE TOTAL MUJERES VÍCTIMAS DE VIOLENCIA DE GÉNERO EN LAS
DENUNCIAS RECIBIDAS**

CC.AA.	Denuncias presentadas	Mujeres víctimas de violencia de género en las denuncias recibidas	Casos en los que la víctima se acoge a la dispensa a la obligación de declarar	Mujeres víctimas de violencia de género por cada 10.000 mujeres	Ratio Casos en los que la víctima se acoge a la dispensa a la obligación de declarar /mujeres víctimas de violencia de género	Ratio ordenes /mujeres víctimas de violencia de género
Andalucía	7.141	6.888	724	15,91	10,5%	29,5%
Aragón	614	425	56	6,43	13,2%	68,7%
Asturias	645	632	87	11,60	13,8%	34,0%
Baleares	1.105	1.084	44	19,49	4,1%	16,4%
Canarias	2.423	2.416	672	22,83	27,8%	23,6%
Cantabria	325	294	20	9,83	6,8%	31,6%
Castilla y León	1.042	1.009	94	8,14	9,3%	32,4%
Castilla-La Mancha	1.150	1.086	82	10,66	7,6%	34,8%
Cataluña	4.723	4.497	633	11,77	14,1%	31,1%
Valencia	4.347	4.113	617	16,40	15,0%	24,8%
Extremadura	612	542	15	9,89	2,8%	33,9%
Galicia	1.355	1.139	42	8,09	3,7%	32,5%
Madrid	5.150	4.843	608	14,39	12,6%	26,3%
Murcia	1.522	1.357	238	18,56	17,5%	31,2%
Navarra	364	364	47	11,28	12,9%	25,3%
País Vasco	1233	1232	154	10,96	12,5%	14,9%
La Rioja	166	110	17	6,89	15,5%	80,0%
España	33.917	32.031	4.150	13,52	13,0%	28,5%

TASA MUJERES VÍCTIMAS DE VIOLENCIA DE GÉNERO POR CADA 10.000 MUJERES



II. JUZGADOS DE LO PENAL

	Ingresados	Reabiertos	Resueltos trimestre	Asuntos en trámite
Proced.Abreviados	3.572	150	3.964	9.960
Diligencias Urgentes	3.184	36	3.332	3.194
Total	6.756	186	7.296	13.154

Casos en los que la víctima se acoge a la dispensa a la obligación de declarar como testigo. (Art.416 L.E.CRIM)

Españolas	Extranjeras	Total
768	434	1.202



FORMAS DE TERMINACIÓN

	Sentencia condenatoria con conformidad	Sentencia condenatoria sin conformidad	Sentencia absolutoria	Archivo Definitivo	Por otras causas	Total
Val. Absolutos	2.021	1.711	3.232	110	222	7.296
Porcentajes	27,70%	23,45%	44,30%	1,51%	3,04%	100,00%

Total sentencias dictadas: 6.964. Condenatorias: 3.732 (53,6%)



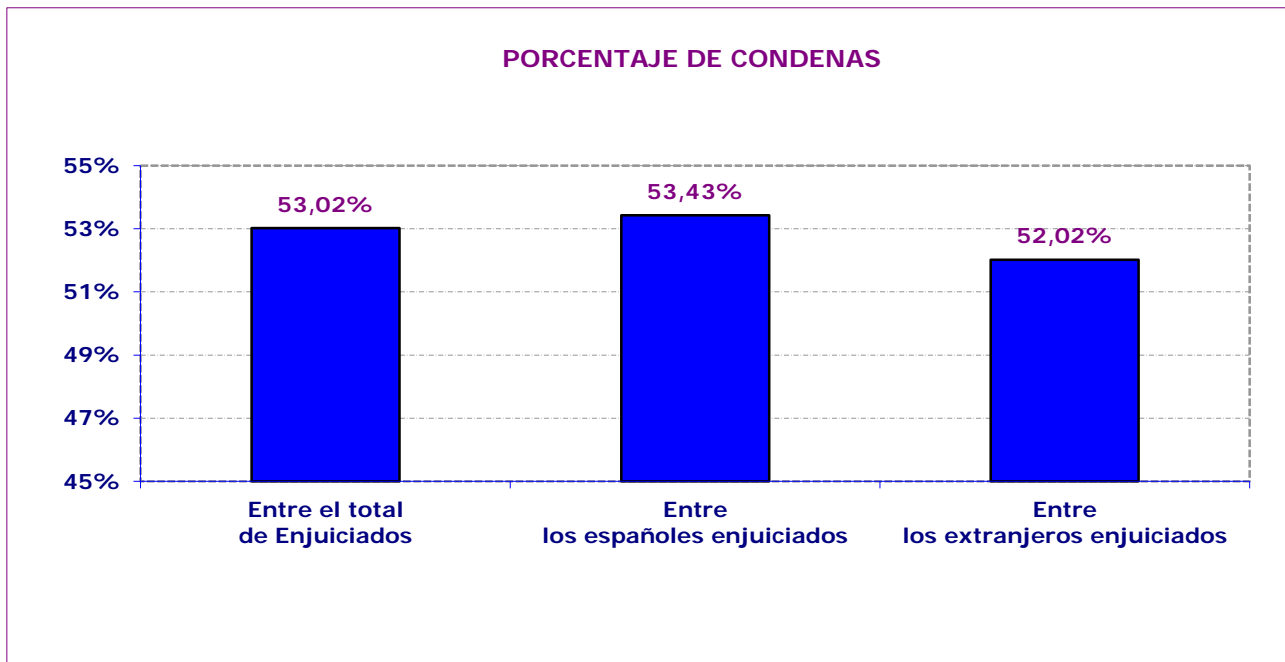
PERSONAS ENJUICIADAS

Persona enjuiciadas	PERSONAS CONDENADAS		PERSONAS ABSUELTAS	
	Españolas	Extranjeras	Españolas	Extranjeras
Varones	6.941	2.656	1.076	2.256
Mujeres	204	38	18	92
Total	7.145	2.694	1.094	2.348

PORCENTAJE DE CONDENAS SOBRE PERSONAS ENJUICIADAS

Entre el total de Enjuiciados	Entre los españoles enjuiciados	Entre los extranjeros enjuiciados
53,02%	53,43%	52,02%

Varones enjuiciados	Condenados entre los varones enjuiciados	Condenadas entre las mujeres enjuiciadas
97,1%	53,8%	27,5%



III. AUDIENCIAS PROVINCIALES

SECCIONES ESPECIALIZADAS EN VIOLENCIA SOBRE LA MUJER

PROCEDIMIENTOS EN ÚNICA INSTANCIA

	Registrados	Reabiertos o reiniciados	Resueltos	Asuntos en trámite
Sumarios	64	6	50	165
Procedimientos abreviados ¹⁰	18	0	14	30
Jurado ¹¹	9	0	10	16
Total	91	6	74	211

Casos en los que la víctima se acoge a la dispensa a la obligación de declarar como testigo. (Art.416 L.E.CRIM)

Españolas	Extranjeras	Total
2	0	2

¹⁰ Procedimiento previsto para el enjuiciamiento de delitos cuya pena no exceda de 9 años de prisión.

¹¹ En materia de violencia de género, se siguen por esta vía los homicidios consumados y los delitos de amenazas condicionales y allanamiento de morada.

TERMINACIÓN DE LOS PROCEDIMIENTOS EN ÚNICA INSTANCIA

	Sentencia condenatoria	Sentencia absolutoria	Sobreseimiento		Por otras causas	Total
			Libre	Provisional		
Sumarios	33	6	0	5	6	50
Procedimientos abreviados	12	1	0	0	1	14
Procedimientos Jurado	10	0	0	0	0	10
Total	55	7	0	5	7	74

Total sentencias dictadas: 86. Condenatorias: 72 (83,72% de las sentencias)

	Sentencia condenatoria	Sentencia absolutoria	Sobreseimiento		Por otras causas
			Libre	Provisional	
Sumarios	66,0%	12,0%	0,0%	10,0%	12,0%
Procedimientos abreviados	85,7%	7,1%	0,0%	0,0%	7,1%
Procedimientos Jurado	100,0%	0,0%	0,0%	0,0%	0,0%
Total	74,3%	9,5%	0,0%	6,8%	9,5%

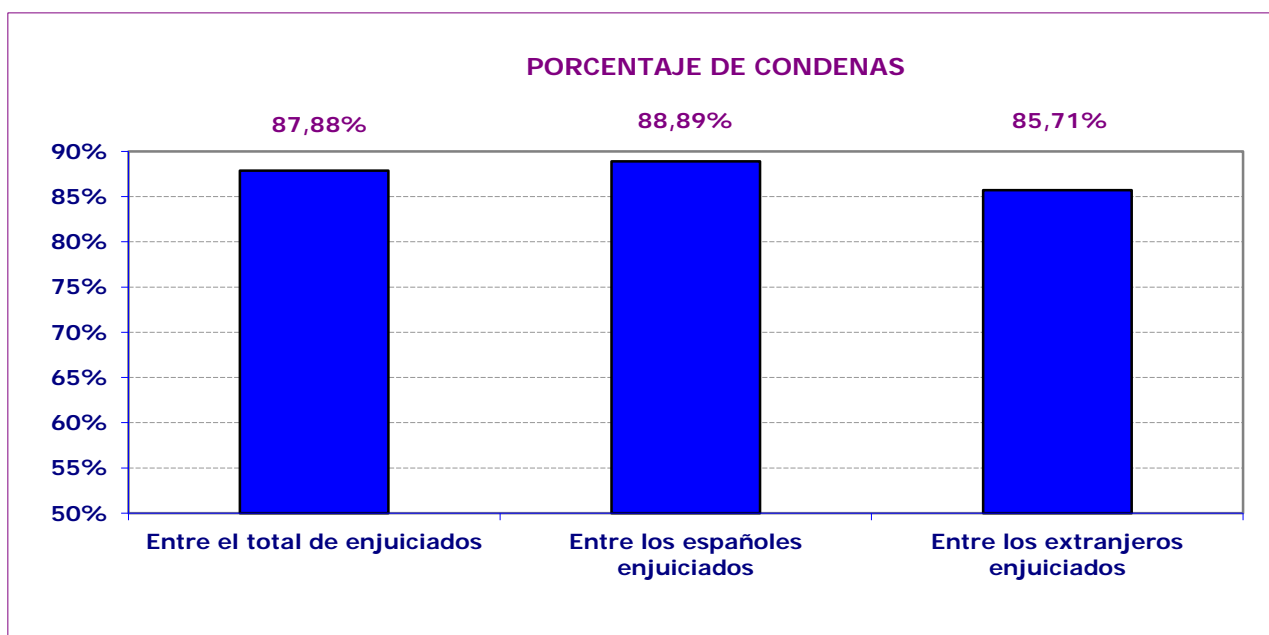
PERSONAS ENJUICIADAS

Personas enjuiciadas	PERSONAS CONDENADAS		PERSONAS ABSUELTAS		Total Condenadas	Total Absueltas	
	Españolas	Extranjeras	Españolas	Extranjeras			
Varones	63	39	17	4	3	56	7
Mujeres	3	1	1	1	0	2	1
Total	66	40	18	5	3	58	8

PORCENTAJE DE CONDENAS SOBRE PERSONAS ENJUICIADAS

Entre el total de enjuiciados	Entre los españoles enjuiciados	Entre los extranjeros enjuiciados
87,88%	88,89%	85,71%

Varones enjuiciados	Condenados entre los varones enjuiciados
100%	88,89%



RECURSOS DE APELACIÓN CONTRA SENTENCIAS

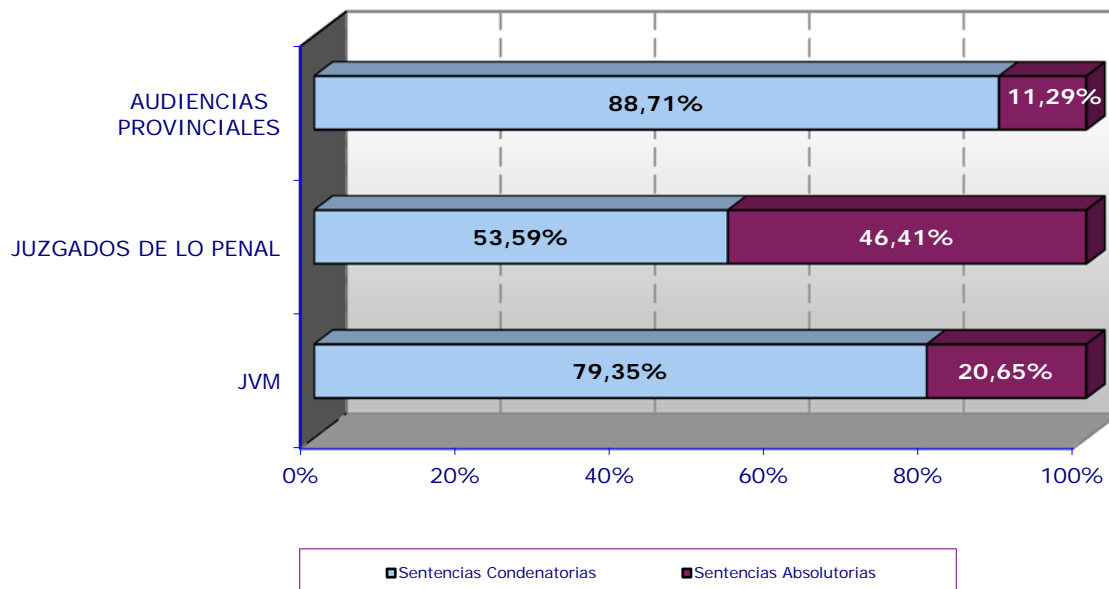
Recursos de apelación de sentencias	Ingresados trimestre	Resueltos trimestre	Pendientes final trimestre
Juicios de faltas	84	111	36
Juicios sobre delitos leves	108	97	28
Procedimientos abreviados	1.756	1.766	871
Total	1.948	1.974	935

	% estimación recursos contras sentencias condenatorias	% estimación recursos contras sentencias absolutorias	Estimatoria		Desestimatoria	
			Sentencia condenatoria	Sentencia absolutoria	Sentencia condenatoria	Sentencia absolutoria
Juicios de faltas	8,3%	25,9%	7	7	77	20
Juicios sobre delitos leves			11	6	53	27
Procedimientos abreviados	17,1%	20,8%	221	94	1.075	359

TOTAL SENTENCIAS DICTADAS ENTRE ENERO-MARZO DE 2016 EN EL ÁMBITO DE LA VIOLENCIA DE GÉNERO

ÓRGANO	TOTAL SENTENCIAS	SENTENCIAS CONDENATORIAS	%	SENTENCIAS ABSOLUTORIAS	%
JVM	4.595	3.646	79,35%	949	20,65%
JUZGADOS DE LO PENAL	6.964	3.732	53,59%	3.232	46,41%
AUDIENCIAS PROVINCIALES	62	55	88,71%	7	11,29%
TOTAL	11.621	7.433	63,96%	4.188	36,04%

% SENTIDO SENTENCIAS SEGÚN ÓRGANO JURISDICCIONAL



IV. JUZGADOS DE MENORES¹²

DATOS DE VIOLENCIA SOBRE LA MUJER

Menores Enjuiciados por delito			
Con imposición de medidas ¹³		Sin imposición de medidas ¹⁴	
españoles	extranjeros	españoles	extranjeros
33	9	6	0
68,75%	18,75%	12,50%	0,00%
87,50%		12,50%	

¹² Se contabilizan los datos de los 82 Juzgados de Menores de todo el territorio

¹³ Se equiparan a sentencias condenatorias

¹⁴ Se equiparan a sentencias absolutorias

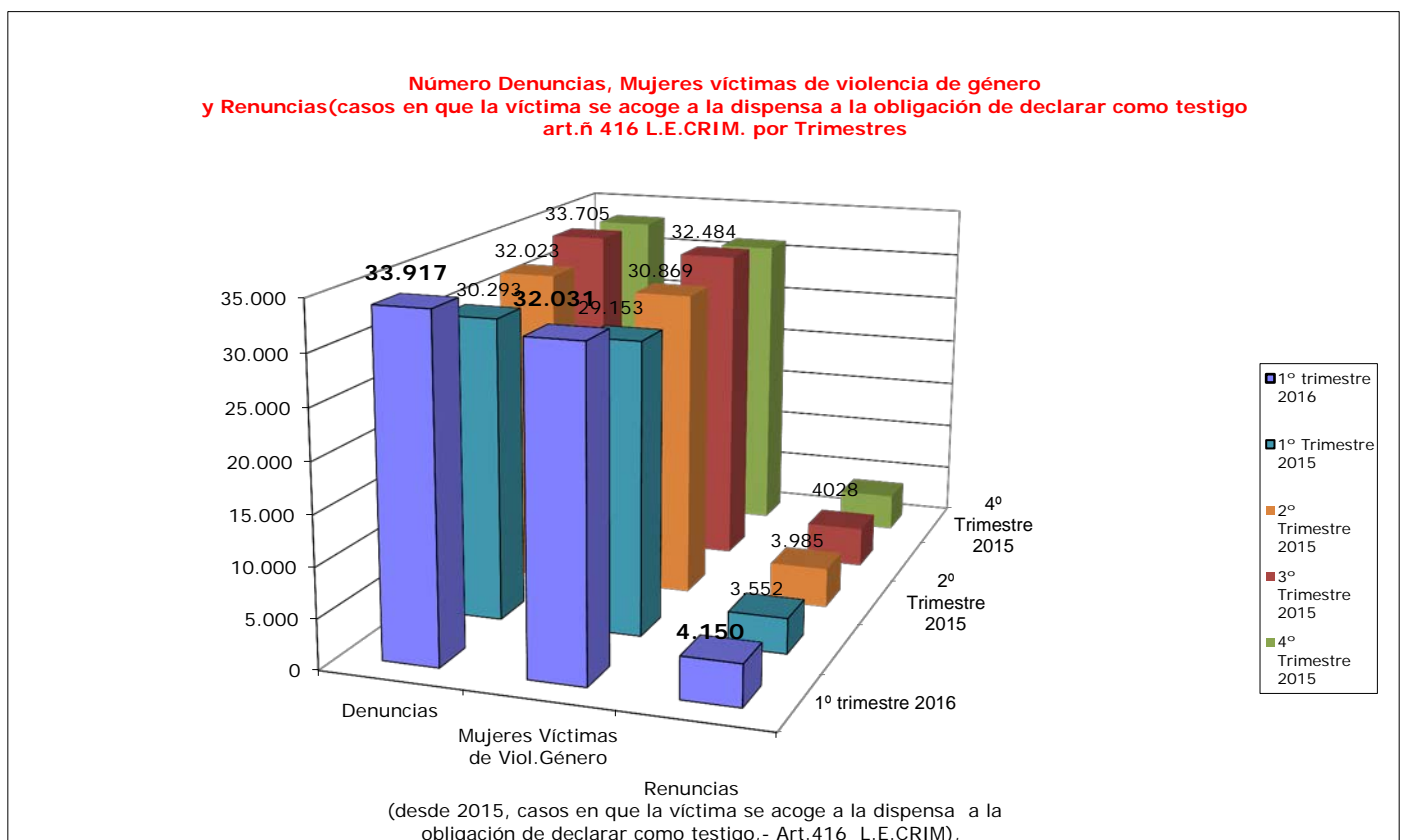


CONSEJO GENERAL DEL PODER JUDICIAL

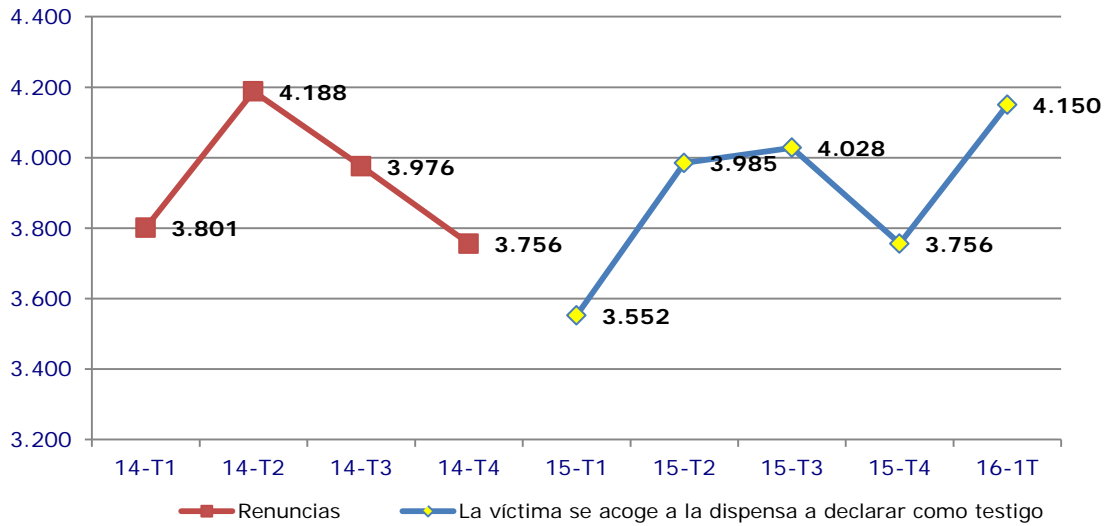
RESUMEN TENDENCIAS

DIFERENCIA DENUNCIAS, MUJERES VÍCTIMAS DE VIOLENCIA DE GÉNERO Y CASOS EN QUE LA VÍCTIMA SE ACOGE A LA DISPENSA A LA OBLIGACIÓN DE DECLARAR, RESPECTO AL MISMO PERÍODO DEL AÑO ANTERIOR

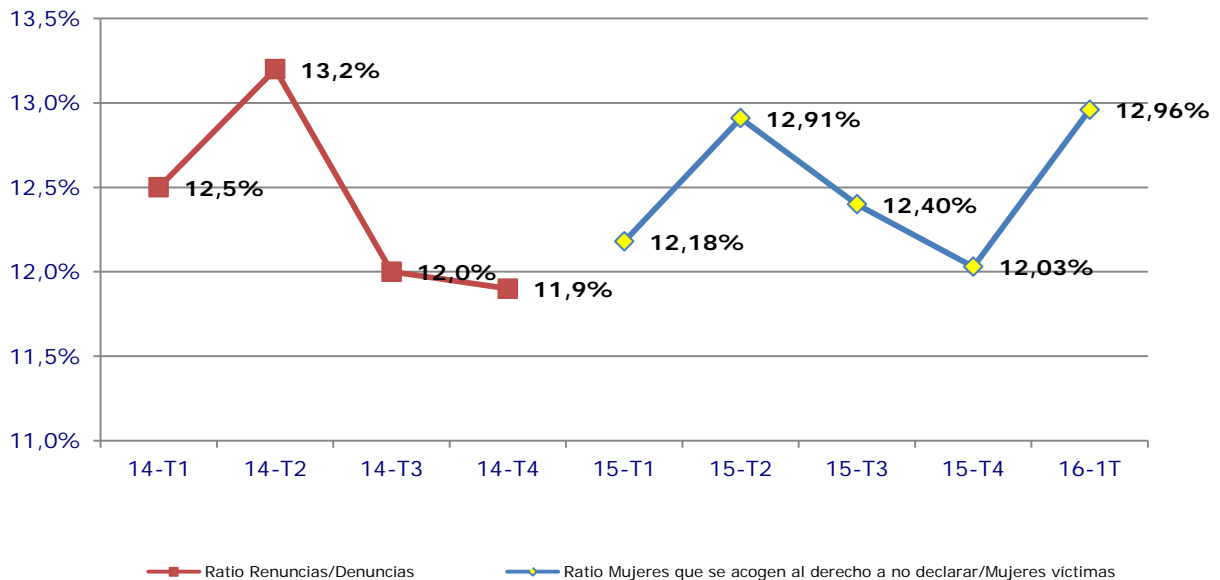
	1º trimestre 2015	1º trimestre 2016	% Variación
Denuncias	30.293	33.917	12,0%
Mujeres Víctimas de Viol. Género	29.153	32.031	9,9%
Casos en que la víctima se acoge a la dispensa a la obligación de declarar.	3.552	4.150	16,8%
Ratio Casos en que la víctima se acoge a la dispensa a la obligación de declarar /Mujeres víctimas de violencia de genero	12,9%	13,0%	0,8%



EVOLUCION TRIMESTRAL DE RENUNCIAS HASTA EL 2014 Y CASOS EN QUE LA VÍCTIMA SE ACOGE A LA DISPENSA A LA OBLIGACIÓN DE DECLARAR COMO TESTIGO



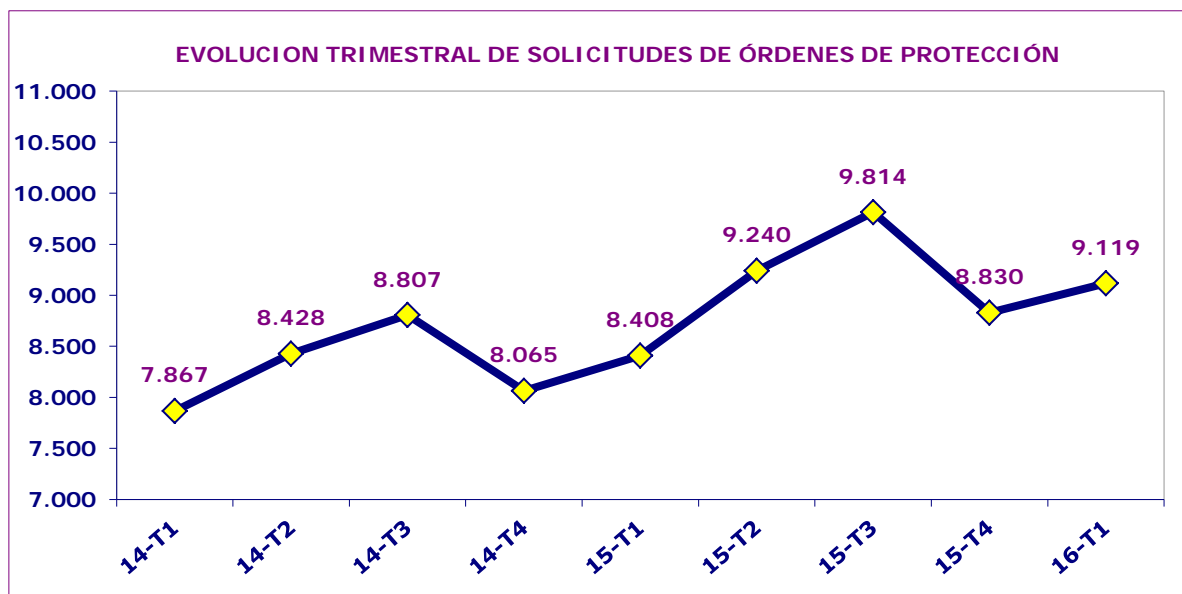
EVOLUCION TRIMESTRAL RATIO CASOS EN QUE LA VÍCTIMA SE ACOGE A LA DISPENSA A LA OBLIGACIÓN DE DECLARAR COMO TESTIGO, ART.416 L.E.CRIM /SOBRE DENUNCIAS Y MUJERES VÍCTIMAS DE VIOLENCIA DE GÉNERO



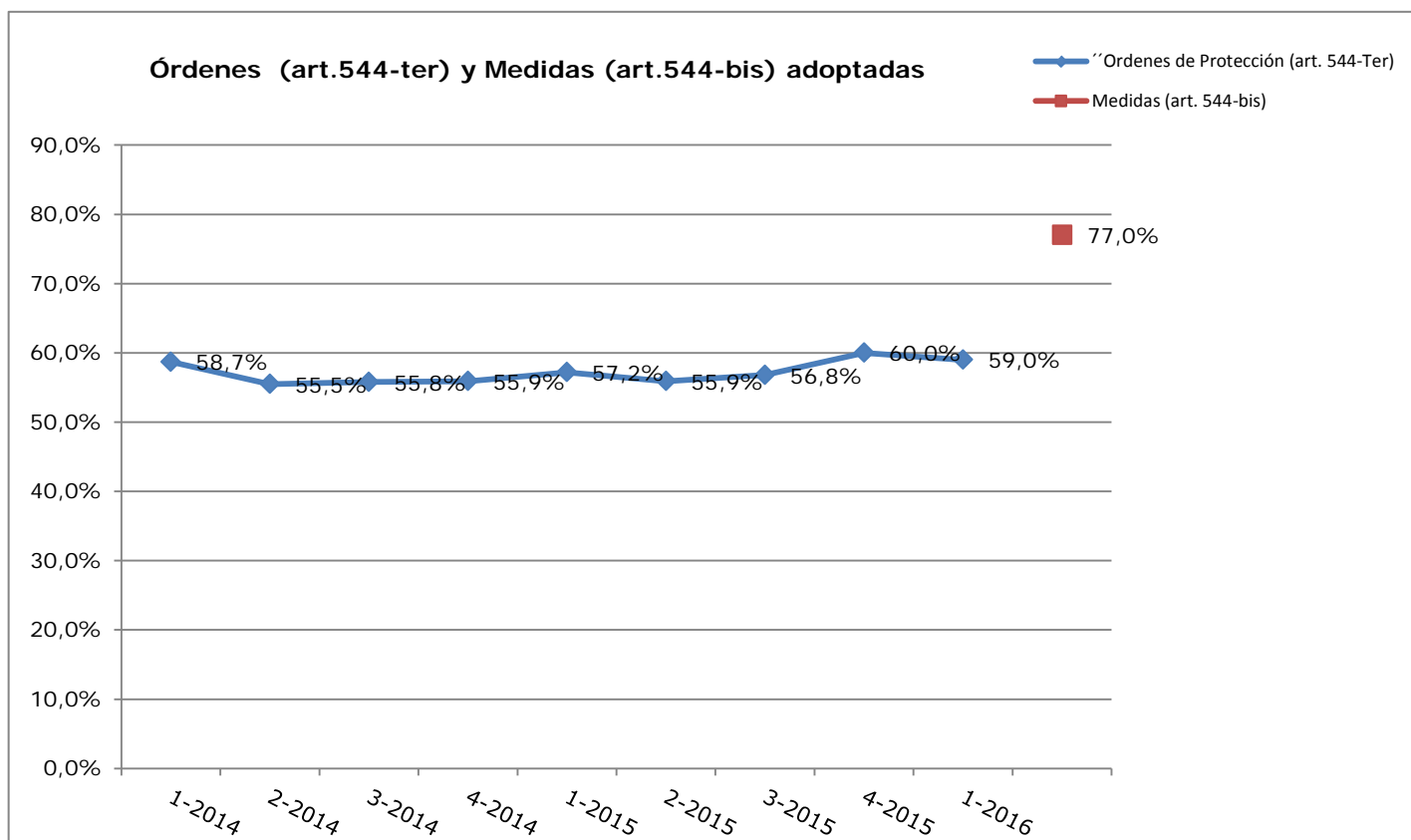
En este PRIMER trimestre de 2016 aumenta en un 8,46% el número de Órdenes de Protección solicitadas con respecto al mismo trimestre del año anterior:

Solicitud Ordenes Protección 1º trimestre 2015	Solicitud Ordenes Protección 1º trimestre 2016	Variación	% Variación
8.408	9.119	711	8,46%

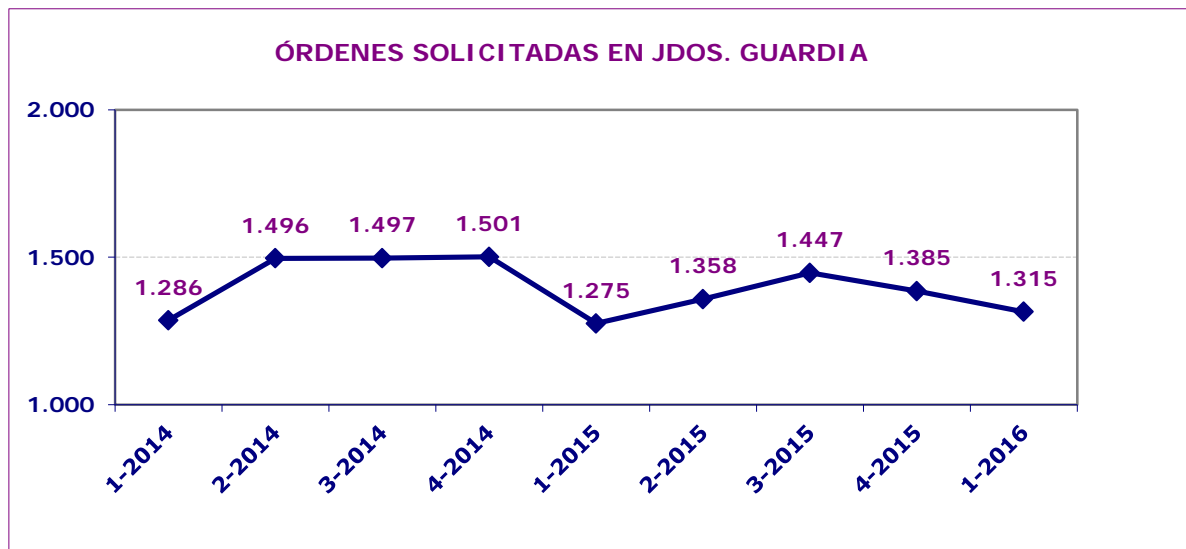
El siguiente gráfico muestra la evolución de las órdenes de protección solicitadas en los Juzgados de Violencia contra la Mujer:



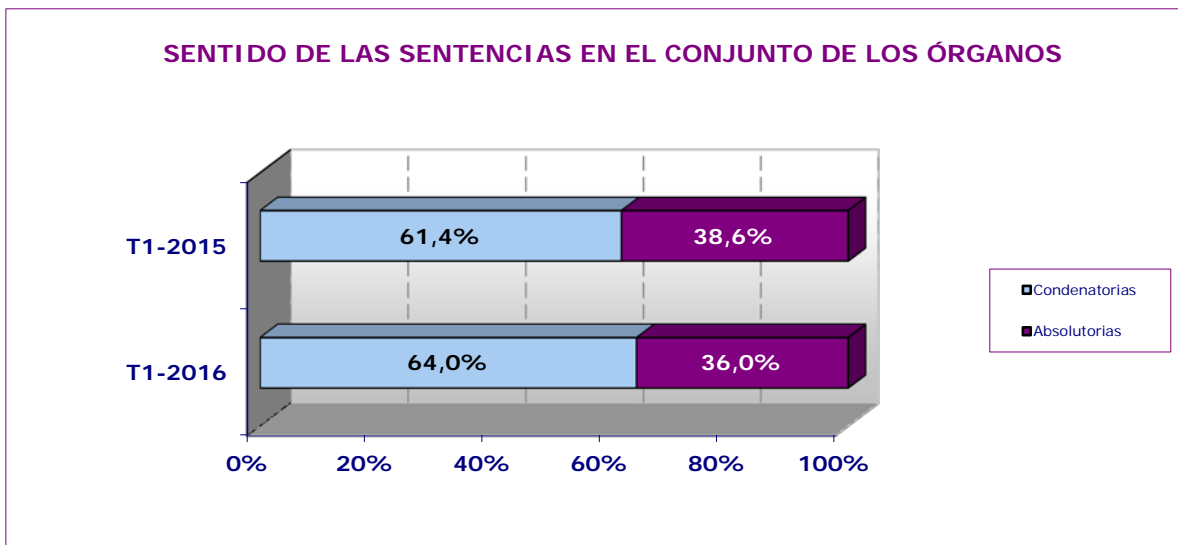
También se presenta la evolución de las solicitudes de Órdenes,(Art. 544-ter) y Medidas, (Art.544-bis) adoptadas:



La evolución real de las órdenes de protección solicitadas en los juzgados de guardia viene dada por el siguiente gráfico:



Considerando el conjunto de sentencias en primera instancia (tanto los juicios de faltas y procesos por delito en los juzgados de violencia contra la mujer, como los procesos abreviados en los juzgados de lo penal, y los procedimientos abreviados, sumarios y de jurado en las audiencias provinciales) el porcentaje de condenatorias tiene un ligero ascenso respecto al mismo trimestre del año anterior y por cuarto trimestre consecutivo.



Siendo la Evolución desde 2011

